

Konische
Ausführung
jetzt lieferbar!

Erhöhen Sie Ihre Zerspanungsleistung! Wählen Sie die neuen Hochleistungsfräser mit variabler Spannutenengeometrie.

- Für ein stabiles und hocheffizientes Fräsen.
- Für ein produktives Schlichten.



Neuer VHM-Schaftfräser mit variabler Spannutengeometrie

VFHVRB

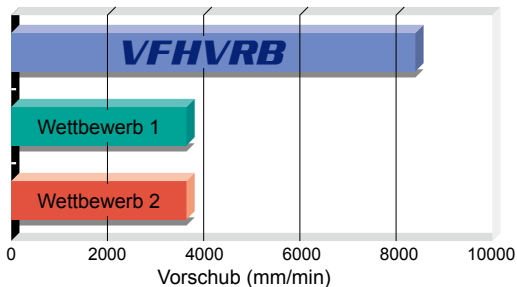
Eigenschaften

1 Neue Geometrie und zähes Hartmetallsubstrat

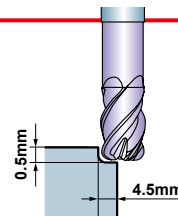
Hoher Bruchwiderstand

Die neue Geometrie ermöglicht hohe Abtragsraten mit exzellenter Spanabfuhr beim Fräsen mit hohen Vorschüben oder mit großen Spantiefen.

● Fräsen mit hohen Vorschüben

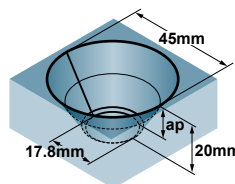


Schaftfräser	VFHVRBD1000R20N030 (ø10)
Werkstoff	W.Nr. 1.2344 (52HRC)
Drehzahl	3000min ⁻¹ (94m/min)
Vorschub	3600-8400mm/min (0.3-0.7mm/Zahn)
Kühlung	Druckluft



● Fräsen mit großer Schnitttiefe

Schaftfräser	ap=2mm	ap=2.5mm	ap=3mm
VFHVRB			
Wettbewerber			




Schaftfräser	VFHVRBD1000R20N030 (ø10)
Werkstoff	DIN Ck55
Drehzahl	2880min ⁻¹ (90m/min)
Vorschub	3900mm/min (0.34mm/Zahn)
Spanabfuhr	Druckluft

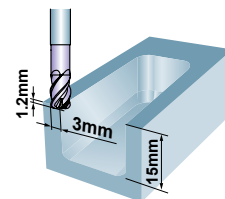
2 Variable Spannuten

Reduzierung von Vibrationen und Rattermarken

Variable Spiralwinkel und ungleiche Schneidenteilung reduzieren auftretende Vibrationen und erzeugen somit ausgezeichnete Oberflächen, speziell bei der Bearbeitung komplexer Konturen.



Schaftfräser	VFHVRBD1000R20N030 (ø10)
Werkstoff	DIN Ck55
Drehzahl	4800min ⁻¹ (150m/min)
Vorschub	2280mm/min (0.2mm/Zahn)
Spanabfuhr	Druckluft

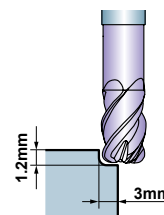


3 Spezielle Eckenradiusgeometrie

Reduziert die Schnittkraft und Temperaturentwicklung.

Schaftfräser	Schnittkraftprofil	Spanfarbe
VFHVRB		
Wettbewerber A		

Schaftfräser	VFHVRBD1000R20N030 (ø10)
Werkstoff	DIN Ck55
Drehzahl	2400min ⁻¹ (75m/min)
Vorschub	3000mm/min (0.1mm/Zahn)
Spanabfuhr	Druckluft



SCHAFFFRÄSER IMPACT MIRACLE

VFHVRB

Torusfräser, 4-schneidig, kurze Schneidenlänge



$D_1 \leq 10 \pm 0.007$
 $D_1 > 10 \pm 0.01$



$D_1 \leq 12 \quad 0 - -0.02$
 $D_1 > 12 \quad 0 - -0.03$



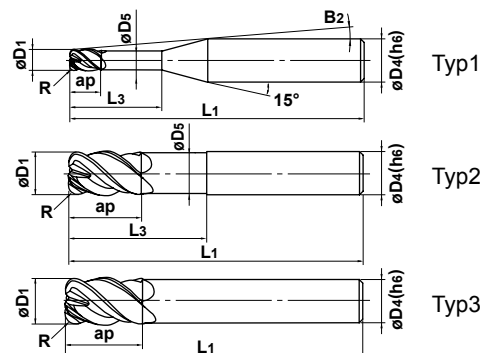
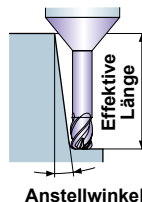
$D_4 = 6 \quad 0 - -0.008$
 $8 \leq D_4 \leq 10 \quad 0 - -0.009$
 $12 \leq D_4 \leq 16 \quad 0 - -0.011$

C-Stahl, legierter Stahl, Gusseisen (<30HRC)	Werkzeugstahl, gehärteter Stahl (≤45HRC)	Gehärteter Stahl (≤55HRC)	Gehärteter Stahl (>55HRC)	Austenitischer Edelstahl	Titanlegierung, Hitzebeständige Legierung	Kupferlegierung	Aluminiumlegierung
--	--	---------------------------	---------------------------	--------------------------	---	-----------------	--------------------



● Torusfräser für hohe Zerspanungsleistung

*Effektive Nutzlänge



Bestellbezeichnung	D1	R	ap	L3	D5	B2	L1	D4	N	Lager	Typ	*Effektive Nutzlänge			
												30°	1°	2°	3°
VFHVRBD0100R02N004	1	0.2	1	4	0.94	10.6°	60	6	4	★	1	4.2	4.5	4.7	5.3
D0100R02N006	1	0.2	1	6	0.94	9.2°	60	6	4	★	1	6.4	6.7	7.2	7.7
D0100R02N008	1	0.2	1	8	0.94	8.2°	60	6	4	★	1	8.5	8.8	9.5	10.2
D0100R02N010	1	0.2	1	10	0.94	7.4°	60	6	4	★	1	10.5	11	11.8	12.7
D0100R02N015	1	0.2	1	15	0.94	5.9°	60	6	4	★	1	15.8	16.3	17.5	18.9
D0100R02N020	1	0.2	1	20	0.94	4.9°	80	6	4	★	1	20.9	21.7	23.3	25.1
D0150R03N004	1.5	0.3	1.5	4	1.44	10.3°	60	6	4	★	1	4.2	4.5	4.6	5.2
D0150R03N006	1.5	0.3	1.5	6	1.44	8.9°	60	6	4	★	1	6.3	6.6	7.2	7.7
D0150R03N010	1.5	0.3	1.5	10	1.44	7°	60	6	4	★	1	10.5	10.9	11.8	12.7
D0150R03N015	1.5	0.3	1.5	15	1.44	5.5°	60	6	4	★	1	15.7	16.3	17.5	18.9
D0150R03N020	1.5	0.3	1.5	20	1.44	4.6°	80	6	4	★	1	20.9	21.6	23.3	25.1
D0150R03N025	1.5	0.3	1.5	25	1.44	3.9°	80	6	4	★	1	26.1	27	29	31.3
D0150R03N030	1.5	0.3	1.5	30	1.44	3.4°	80	6	4	★	1	31.3	32.3	34.7	37.5
D0200R05N006	2	0.5	2	6	1.9	8.7°	60	6	4	●	1	6.3	6.5	7	7.5
D0200R05N010	2	0.5	2	10	1.9	6.7°	60	6	4	●	1	10.5	10.8	11.6	12.5
D0200R05N015	2	0.5	2	15	1.9	5.2°	60	6	4	★	1	15.6	16.2	17.4	18.7
D0200R05N020	2	0.5	2	20	1.9	4.3°	80	6	4	★	1	20.8	21.5	23.1	24.9
D0200R05N025	2	0.5	2	25	1.9	3.6°	80	6	4	★	1	26	26.9	28.9	31.2
D0200R05N030	2	0.5	2	30	1.9	3.1°	80	6	4	★	1	31.2	32.2	34.6	37.4
D0200R05N035	2	0.5	2	35	1.9	2.8°	90	6	4	★	1	36.3	37.6	40.4	*
D0200R05N040	2	0.5	2	40	1.9	2.5°	90	6	4	★	1	41.5	42.9	46.1	*
D0300R05N010	3	0.5	3	10	2.9	5.6°	60	6	4	●	1	10.5	10.8	11.6	12.5
D0300R05N015	3	0.5	3	15	2.9	4.3°	60	6	4	●	1	15.6	16.2	17.4	18.7
D0300R05N020	3	0.5	3	20	2.9	3.4°	80	6	4	★	1	20.8	21.5	23.1	24.9
D0300R05N030	3	0.5	3	30	2.9	2.5°	80	6	4	★	1	31.2	32.2	34.6	*
D0300R08N010	3	0.8	3	10	2.9	5.7°	60	6	4	●	1	10.4	10.8	11.6	12.4
D0300R08N015	3	0.8	3	15	2.9	4.3°	60	6	4	●	1	15.6	16.2	17.3	18.7
D0300R08N020	3	0.8	3	20	2.9	3.5°	80	6	4	★	1	20.8	21.5	23.1	24.9
D0300R08N030	3	0.8	3	30	2.9	2.5°	80	6	4	★	1	31.1	32.2	34.6	*
D0300R08N040	3	0.8	3	40	2.9	2°	90	6	4	★	1	41.5	42.9	*	*
D0300R08N050	3	0.8	3	50	2.9	1.6°	90	6	4	★	1	51.8	53.6	*	*
D0400R05N012	4	0.5	4	12	3.9	3.8°	60	6	4	●	1	12.5	13	13.9	15
D0400R05N020	4	0.5	4	20	3.9	2.5°	80	6	4	●	1	20.8	21.5	23.1	*
D0400R05N030	4	0.5	4	30	3.9	1.8°	80	6	4	★	1	31.2	32.2	*	*
D0400R05N048	4	0.5	4	48	3.9	1.2°	90	6	4	★	1	49.8	51.5	*	*
D0400R10N012	4	1	4	12	3.9	3.9°	60	6	4	●	1	12.5	12.9	13.8	14.9
D0400R10N020	4	1	4	20	3.9	2.5°	80	6	4	●	1	20.8	21.5	23	*
D0400R10N030	4	1	4	30	3.9	1.8°	80	6	4	★	1	31.1	32.2	*	*
D0600R05N018	6	0.5	9	18	5.85	—	60	6	4	●	2	*	*	*	*

* Keine Interferenz

● : Lagerstandard. ★ : In Japan Lagerstandard.

SCHAFFRÄSER IMPACT MIRACLE

VFHVRB

Torusfräser, 4-schneidig, kurze Schneidenlänge

Bestellbezeichnung	D1	R	ap	L3	D5	B2	L1	D4	N	Lager	Typ	*Effektive Nutzlänge			
												30°	1°	2°	3°
VFHVRBD0600R05N030	6	0.5	9	30	5.85	—	80	6	4	●	2	*	*	*	*
D0600R10N018	6	1	9	18	5.85	—	60	6	4	●	2	*	*	*	*
D0600R10N030	6	1	9	30	5.85	—	80	6	4	●	2	*	*	*	*
D0600R10N054	6	1	9	54	5.85	—	90	6	4	★	2	*	*	*	*
D0600R15N018	6	1.5	9	18	5.85	—	60	6	4	●	2	*	*	*	*
D0600R15N030	6	1.5	9	30	5.85	—	80	6	4	●	2	*	*	*	*
D0600R15N042	6	1.5	9	42	5.85	—	90	6	4	★	2	*	*	*	*
D0600R15N054	6	1.5	9	54	5.85	—	90	6	4	★	2	*	*	*	*
D0600R20N018	6	2	9	18	5.85	—	60	6	4	★	2	*	*	*	*
D0600R20N030	6	2	9	30	5.85	—	80	6	4	★	2	*	*	*	*
D0700R15	7	1.5	11	—	—	—	80	6	4	★	3	*	*	*	*
D0800R05N024	8	0.5	12	24	7.85	—	60	8	4	●	2	*	*	*	*
D0800R05N040	8	0.5	12	40	7.85	—	100	8	4	●	2	*	*	*	*
D0800R10N024	8	1	12	24	7.85	—	60	8	4	●	2	*	*	*	*
D0800R10N040	8	1	12	40	7.85	—	100	8	4	●	2	*	*	*	*
D0800R20N024	8	2	12	24	7.85	—	60	8	4	●	2	*	*	*	*
D0800R20N040	8	2	12	40	7.85	—	100	8	4	●	2	*	*	*	*
D0800R20N056	8	2	12	56	7.85	—	120	8	4	★	2	*	*	*	*
D0800R20N072	8	2	12	72	7.85	—	120	8	4	★	2	*	*	*	*
D0900R20	9	2	13.5	—	—	—	100	8	4	★	3	*	*	*	*
D1000R05N030	10	0.5	15	30	9.7	—	70	10	4	●	2	*	*	*	*
D1000R05N050	10	0.5	15	50	9.7	—	110	10	4	●	2	*	*	*	*
D1000R10N030	10	1	15	30	9.7	—	70	10	4	●	2	*	*	*	*
D1000R10N050	10	1	15	50	9.7	—	110	10	4	●	2	*	*	*	*
D1000R20N030	10	2	15	30	9.7	—	70	10	4	●	2	*	*	*	*
D1000R20N050	10	2	15	50	9.7	—	110	10	4	●	2	*	*	*	*
D1000R20N070	10	2	15	70	9.7	—	150	10	4	★	2	*	*	*	*
D1000R20N090	10	2	15	90	9.7	—	150	10	4	★	2	*	*	*	*
D1100R20	11	2	16.5	—	—	—	110	10	4	★	3	*	*	*	*
D1200R05N036	12	0.5	18	36	11.7	—	80	12	4	●	2	*	*	*	*
D1200R05N060	12	0.5	18	60	11.7	—	120	12	4	●	2	*	*	*	*
D1200R10N036	12	1	18	36	11.7	—	80	12	4	●	2	*	*	*	*
D1200R10N060	12	1	18	60	11.7	—	120	12	4	●	2	*	*	*	*
D1200R20N036	12	2	18	36	11.7	—	80	12	4	★	2	*	*	*	*
D1200R20N060	12	2	18	60	11.7	—	120	12	4	★	2	*	*	*	*
D1200R20N084	12	2	18	84	11.7	—	160	12	4	★	2	*	*	*	*
D1200R20N108	12	2	18	108	11.7	—	160	12	4	★	2	*	*	*	*
D1200R30N036	12	3	18	36	11.7	—	80	12	4	●	2	*	*	*	*
D1200R30N060	12	3	18	60	11.7	—	120	12	4	●	2	*	*	*	*
D1300R30	13	3	19.5	—	—	—	120	12	4	★	3	*	*	*	*
D1600R05N042	16	0.5	24	42	15.5	—	100	16	4	●	2	*	*	*	*
D1600R20N042	16	2	24	42	15.5	—	100	16	4	●	2	*	*	*	*
D1600R30N042	16	3	24	42	15.5	—	100	16	4	●	2	*	*	*	*
D1600R30N080	16	3	24	80	15.5	—	140	16	4	●	2	*	*	*	*
D1600R30N120	16	3	24	120	15.5	—	175	16	4	★	2	*	*	*	*

* Keine Interferenz

● : Lagerstandard. ★ : In Japan Lagerstandard.

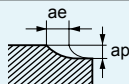
SCHAFFFRÄSER IMPACT MIRACLE

VFHVRB

Torusfräser, 4-schneidig, kurze Schneidenlänge

Schnittdatenempfehlung für das Fräsen mit hoher Schnittgeschwindigkeit (HSM)

Werkstoff			C-Stahl, Gusseisen, Legierter Stahl (-30HRC)				Legierter Stahl, Werkzeugstahl, Vorgehärteter Stahl				Gehärteter Stahl (45-55HRC)				Gehärteter Stahl (55-62HRC)			
			Ck55, GG25, 41CrMo				W.Nr. 1.2344(H13), X210Cr12				W.Nr. 1.2344(H13)				X210Cr12			
Durchm. (mm)	Eckradius (mm)	Hinterschliff (mm)	Drehzahl (min ⁻¹)	Vorschub (mm/min)	Schnitttiefe ap (mm)	Schnitttiefe ae (mm)	Drehzahl (min ⁻¹)	Vorschub (mm/min)	Schnitttiefe ap (mm)	Schnitttiefe ae (mm)	Drehzahl (min ⁻¹)	Vorschub (mm/min)	Schnitttiefe ap (mm)	Schnitttiefe ae (mm)	Drehzahl (min ⁻¹)	Vorschub (mm/min)	Schnitttiefe ap (mm)	Schnitttiefe ae (mm)
7	1.5	—	6800	13000	0.5	3	5600	9200	0.4	3	4600	7400	0.3	3	3400	3300	0.15	3
8	0.5	24	3000	3900	0.18	5	2500	2800	0.14	5	2000	2200	0.11	5	1500	1000	0.05	5
8	0.5	40	3000	3900	0.16	5	2500	2800	0.12	5	2000	2200	0.1	5	1500	1000	0.05	5
8	1	24	4200	6500	0.3	4.5	3500	4600	0.23	4.5	2800	3700	0.18	4.5	2100	1600	0.09	4.5
8	1	40	4200	6500	0.27	4.5	3500	4600	0.21	4.5	2800	3700	0.16	4.5	2100	1600	0.08	4.5
8	2	24	6000	13000	0.6	3	5000	9200	0.46	3	4000	7400	0.36	3	3000	3300	0.18	3
8	2	40	6000	13000	0.54	3	5000	9200	0.42	3	4000	7400	0.32	3	3000	3300	0.16	3
8	2	56	5000	11000	0.48	3	4200	7800	0.37	3	3400	6300	0.3	3	2500	2800	0.14	3
8	2	72	5000	11000	0.3	3	4200	7800	0.23	3	3400	6300	0.2	3	2500	2800	0.09	3
9	2	—	5300	13000	0.6	3.5	4400	9200	0.46	3.5	3600	7400	0.36	3.5	2700	3300	0.18	3.5
10	0.5	30	2400	3900	0.18	6.5	2000	2800	0.14	6.5	1600	2200	0.11	6.5	1200	1000	0.05	6.5
10	0.5	50	2400	3900	0.16	6.5	2000	2800	0.12	6.5	1600	2200	0.1	6.5	1200	1000	0.05	6.5
10	1	30	3300	6500	0.3	6	2700	4600	0.23	6	2200	3700	0.18	6	1700	1600	0.09	6
10	1	50	3300	6500	0.27	6	2700	4600	0.21	6	2200	3700	0.16	6	1700	1600	0.08	6
10	2	30	4800	13000	0.6	4.5	4000	9200	0.46	4.5	3200	7400	0.36	4.5	2400	3300	0.18	4.5
10	2	50	4800	13000	0.54	4.5	4000	9200	0.42	4.5	3200	7400	0.32	4.5	2400	3300	0.16	4.5
10	2	70	4000	11000	0.48	4.5	3300	7800	0.37	4.5	2700	6300	0.3	4.5	2000	2800	0.14	4.5
10	2	90	4000	11000	0.48	4.5	3300	7800	0.37	4.5	2700	6300	0.3	4.5	2000	2800	0.14	4.5
11	2	—	4300	12000	0.6	5	3600	8500	0.46	5	2900	6800	0.36	5	2200	3000	0.18	5
12	0.5	36	2000	3600	0.27	8	1700	2600	0.21	8	1300	2100	0.14	8	1000	900	0.07	8
12	0.5	60	2000	3600	0.24	8	1700	2600	0.18	8	1300	2100	0.12	8	1000	900	0.06	8
12	1	36	2400	4800	0.36	7.5	2000	3400	0.28	7.5	1600	2700	0.18	7.5	1200	1200	0.09	7.5
12	1	60	2400	4800	0.32	7.5	2000	3400	0.25	7.5	1600	2700	0.16	7.5	1200	1200	0.08	7.5
12	2	36	4000	12000	0.9	6	3300	8500	0.7	6	2700	6800	0.45	6	2000	3000	0.23	6
12	2	60	4000	12000	0.8	6	3300	8500	0.6	6	2700	6800	0.4	6	2000	3000	0.2	6
12	2	84	3300	9900	0.7	6	2700	7000	0.55	6	2200	5600	0.36	6	1700	2500	0.18	6
12	2	108	3300	9900	0.45	6	2700	7000	0.35	6	2200	5600	0.23	6	1700	2500	0.11	6
12	3	36	4000	12000	0.9	4.5	3300	8500	0.7	4.5	2700	6800	0.45	4.5	2000	3000	0.23	4.5
12	3	60	4000	12000	0.8	4.5	3300	8500	0.6	4.5	2700	6800	0.4	4.5	2000	3000	0.2	4.5
13	3	—	3700	12000	0.9	5	3100	8500	0.7	5	2500	6800	0.45	5	1900	3000	0.23	5
16	0.5	42	1500	3000	0.27	11	1200	2100	0.21	11	1000	1700	0.12	11	750	750	0.05	11
16	2	42	2100	5000	0.45	9	1700	3600	0.35	9	1400	2900	0.2	9	1100	1300	0.08	9
16	3	42	3000	10000	0.9	7.5	2500	7100	0.7	7.5	2000	5700	0.4	7.5	1500	2500	0.15	7.5
16	3	80	3000	10000	0.8	7.5	2500	7100	0.6	7.5	2000	5700	0.37	7.5	1500	2500	0.14	7.5
16	3	120	2500	8300	0.7	7.5	2100	5900	0.55	7.5	1700	4700	0.32	7.5	1300	2100	0.12	7.5



- 1) Beim Fräsen von Konturen kann die Schnitttiefe variieren. Reduzieren Sie speziell in den Ecken den Vorschub.
- 2) Falls die Stabilität der Maschine oder der Werkstückbefestigung jedoch sehr gering ist, können Vibrationen auftreten.
In diesem Fall müssen Drehzahl und Vorschub entsprechend reduziert oder eine geringere Schnitttiefe eingestellt werden.
- 3) Für eine verbesserte Spanabfuhr empfehlen wir den Einsatz von Druckluft oder Sprühnebel.

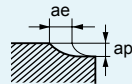
SCHAFFFRÄSER IMPACT MIRACLE

VFHVRB

Torusfräser, 4-schneidig, kurze Schneidenlänge

Schnittdatenempfehlung für das Fräsen mit großer Schnitttiefe (HPC)

Werkstoff			C-Stahl, Gusseisen, Legierter Stahl (-30HRC)				Legierter Stahl, Werkzeugstahl, Vorgehärteter Stahl				Gehärteter Stahl (45-55HRC)				Gehärteter Stahl (55-62HRC)			
			Ck55, GG25, 41CrMo				W.Nr. 1.2344(H13), X210Cr12				W.Nr. 1.2344(H13)				X210Cr12			
Durchm. (mm)	Eckradius (mm)	Hinterschliff (mm)	Drehzahl (min ⁻¹)	Vorschub (mm/min)	Schnitttiefe ap (mm)	Schnitttiefe ae (mm)	Drehzahl (min ⁻¹)	Vorschub (mm/min)	Schnitttiefe ap (mm)	Schnitttiefe ae (mm)	Drehzahl (min ⁻¹)	Vorschub (mm/min)	Schnitttiefe ap (mm)	Schnitttiefe ae (mm)	Drehzahl (min ⁻¹)	Vorschub (mm/min)	Schnitttiefe ap (mm)	Schnitttiefe ae (mm)
7	1.5	—	4100	3900	1	3	3400	2700	0.8	3	2700	2200	0.6	3	2100	980	0.2	3
8	0.5	24	1800	1200	0.35	5	1500	840	0.3	5	1200	670	0.2	5	900	300	0.07	5
8	0.5	40	1800	1200	0.3	5	1500	840	0.25	5	1200	670	0.2	5	900	300	0.06	5
8	1	24	2500	2000	0.6	4.5	2100	1400	0.5	4.5	1700	1100	0.4	4.5	1300	500	0.12	4.5
8	1	40	2500	2000	0.5	4.5	2100	1400	0.4	4.5	1700	1100	0.3	4.5	1300	500	0.11	4.5
8	2	24	3600	3900	1.2	3	3000	2700	1	3	2400	2200	0.7	3	1800	980	0.24	3
8	2	40	3600	3900	1.1	3	3000	2700	0.9	3	2400	2200	0.7	3	1800	980	0.22	3
8	2	56	3000	3300	1	3	2500	2300	0.8	3	2000	1800	0.6	3	1500	830	0.2	3
8	2	72	3000	3300	0.6	3	2500	2300	0.5	3	2000	1800	0.4	3	1500	830	0.12	3
9	2	—	3200	3900	1.2	3.5	2700	2700	1	3.5	2100	2200	0.7	3.5	1600	980	0.24	3.5
10	0.5	30	1400	1200	0.35	6.5	1200	840	0.3	6.5	940	670	0.2	6.5	700	300	0.07	6.5
10	0.5	50	1400	1200	0.3	6.5	1200	840	0.25	6.5	940	670	0.2	6.5	700	300	0.06	6.5
10	1	30	2000	2000	0.6	6	1700	1400	0.5	6	1300	1100	0.4	6	1000	500	0.12	6
10	1	50	2000	2000	0.5	6	1700	1400	0.4	6	1300	1100	0.3	6	1000	500	0.11	6
10	2	30	2900	3900	1.2	4.5	2400	2700	1	4.5	1900	2200	0.7	4.5	1500	980	0.24	4.5
10	2	50	2900	3900	1.1	4.5	2400	2700	0.9	4.5	1900	2200	0.7	4.5	1500	980	0.22	4.5
10	2	70	2400	3300	1	4.5	2000	2300	0.8	4.5	1600	1800	0.6	4.5	1200	830	0.2	4.5
10	2	90	2400	3300	1	4.5	2000	2300	0.8	4.5	1600	1800	0.6	4.5	1200	830	0.2	4.5
11	2	—	2600	3600	1.2	5	2200	2500	1	5	1700	2000	0.7	5	1300	900	0.24	5
12	0.5	36	1200	1100	0.5	8	1000	770	0.4	8	800	620	0.3	8	600	280	0.11	8
12	0.5	60	1200	1100	0.5	8	1000	770	0.4	8	800	620	0.3	8	600	280	0.1	8
12	1	36	1400	1400	0.7	7.5	1200	1000	0.6	7.5	940	780	0.4	7.5	700	350	0.14	7.5
12	1	60	1400	1400	0.6	7.5	1200	1000	0.5	7.5	940	780	0.4	7.5	700	350	0.13	7.5
12	2	36	2400	3600	1.8	6	2000	2500	1.4	6	1600	2000	1.1	6	1200	900	0.4	6
12	2	60	2400	3600	1.6	6	2000	2500	1.3	6	1600	2000	1	6	1200	900	0.3	6
12	2	84	2000	3000	1.4	6	1700	2100	1.1	6	1300	1700	0.8	6	1000	750	0.3	6
12	2	108	2000	3000	0.9	6	1700	2100	0.7	6	1300	1700	0.5	6	1000	750	0.2	6
12	3	36	2400	3600	1.8	4.5	2000	2500	1.4	4.5	1600	2000	1.1	4.5	1200	900	0.4	4.5
12	3	60	2400	3600	1.6	4.5	2000	2500	1.3	4.5	1600	2000	1	4.5	1200	900	0.3	4.5
13	3	—	2200	3600	1.8	5	1800	2500	1.4	5	1500	2000	1.1	5	1100	900	0.4	5
16	0.5	42	900	900	0.5	11	750	630	0.4	11	600	500	0.3	11	450	230	0.1	11
16	2	42	1300	1500	0.9	9	1100	1100	0.7	9	870	840	0.5	9	650	380	0.2	9
16	3	42	1800	3000	1.8	7.5	1500	2100	1.4	7.5	1200	1700	0.9	7.5	900	750	0.4	7.5
16	3	80	1800	3000	1.6	7.5	1500	2100	1.3	7.5	1200	1700	0.8	7.5	900	750	0.3	7.5
16	3	120	1500	2500	1.4	7.5	1200	1800	1.1	7.5	1000	1400	0.7	7.5	750	630	0.3	7.5



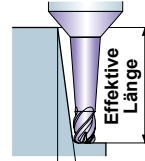
- 1) Beim Fräsen von Konturen kann die Schnitttiefe variieren. Reduzieren Sie speziell in den Ecken den Vorschub.
- 2) Falls die Stabilität der Maschine oder der Werkstückbefestigung jedoch sehr gering ist, können Vibrationen auftreten. In diesem Fall müssen Drehzahl und Vorschub entsprechend reduziert oder eine geringere Schnitttiefe eingestellt werden.
- 3) Für eine verbesserte Spanabfuhr empfehlen wir den Einsatz von Druckluft oder Sprühnebel.

C-Stahl, Legierter Stahl, Gusseisen (<30HRC)	Werkzeugstahl, Gehärteter Stahl (≤45HRC)	Gehärteter Stahl (≤55HRC)	Gehärteter Stahl (>55HRC)	Austenitischer Edelstahl	Titanlegierung, Hitzebeständige Legierung	Kupferlegierung	Aluminiumlegierung
○	○	○	○	○	○		

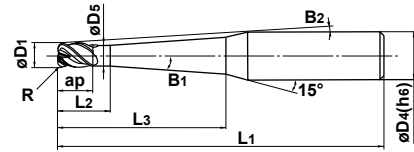
Konische Ausführung



*Effektive Nutzlänge



Anstellwinkel



● Konusfräser für hohe Zerspanungsleistung

Bestellbezeichnung	D1	R	B1	ap	L3	L2	D5	B2	L1	D4	N	Lager	*Effektive Nutzlänge			
													30°	1°	2°	3°
VFHVRBD010R02N006T09	1	0.2	0.9°	1	6	2.5	0.94	9.3°	60	6	4	●	—	6.6	7.1	7.6
D010R02N010T09	1	0.2	0.9°	1	10	2.5	0.94	7.5°	60	6	4	●	—	10.6	11.4	12.3
D010R02N015T09	1	0.2	0.9°	1	15	2.5	0.94	6.1°	60	6	4	★	—	15.6	16.8	18.1
D010R02N020T09	1	0.2	0.9°	1	20	2.5	0.94	5.1°	80	6	4	★	—	20.6	22.1	23.9
D010R02N025T09	1	0.2	0.9°	1	25	2.5	0.94	4.4°	80	6	4	★	—	25.6	27.5	29.7
D010R02N030T09	1	0.2	0.9°	1	30	2.5	0.94	3.8°	80	6	4	★	—	30.6	32.9	35.5
D010R02N035T09	1	0.2	0.9°	1	35	2.5	0.94	3.4°	90	6	4	★	—	35.6	38.3	41.3
D010R02N040T09	1	0.2	0.9°	1	40	2.5	0.94	3.1°	90	6	4	★	—	40.6	43.6	47.2
D010R02N045T09	1	0.2	0.9°	1	45	2.5	0.94	2.8°	90	6	4	★	—	45.6	49	*
D010R02N050T09	1	0.2	0.9°	1	50	2.5	0.94	2.6°	90	6	4	★	—	50.6	54.4	*
D015R03N010T09	1.5	0.3	0.9°	1.5	10	3	1.44	7.1°	60	6	4	●	—	10.6	11.4	12.3
D015R03N015T09	1.5	0.3	0.9°	1.5	15	3	1.44	5.7°	60	6	4	●	—	15.6	16.8	18.1
D015R03N020T09	1.5	0.3	0.9°	1.5	20	3	1.44	4.7°	80	6	4	★	—	20.6	22.2	23.9
D015R03N030T09	1.5	0.3	0.9°	1.5	30	3	1.44	3.5°	80	6	4	★	—	30.6	32.9	35.6
D015R03N040T09	1.5	0.3	0.9°	1.5	40	3	1.44	2.8°	90	6	4	★	—	40.6	43.7	*
D015R03N050T09	1.5	0.3	0.9°	1.5	50	3	1.44	2.4°	90	6	4	★	—	50.6	54.4	*
D020R05N015T04	2	0.5	0.4°	2	15	4	1.9	5.2°	60	6	4	●	15.6	16.2	17.4	18.7
D020R05N020T04	2	0.5	0.4°	2	20	4	1.9	4.3°	80	6	4	●	20.6	21.3	22.9	24.7
D020R05N025T04	2	0.5	0.4°	2	25	4	1.9	3.6°	80	6	4	★	25.6	26.5	28.5	30.8
D020R05N030T04	2	0.5	0.4°	2	30	4	1.9	3.2°	80	6	4	★	30.6	31.7	34	36.8
D020R05N035T04	2	0.5	0.4°	2	35	4	1.9	2.8°	80	6	4	★	35.6	36.9	39.6	*
D020R05N040T04	2	0.5	0.4°	2	40	4	1.9	2.5°	80	6	4	★	40.6	42	45.2	*
D020R05N020T09	2	0.5	0.9°	2	20	4	1.9	4.4°	80	6	4	●	—	20.8	22.3	24.1
D020R05N025T09	2	0.5	0.9°	2	25	4	1.9	3.7°	90	6	4	●	—	25.8	27.7	29.9
D020R05N030T09	2	0.5	0.9°	2	30	4	1.9	3.2°	90	6	4	★	—	30.8	33	35.7
D020R05N035T09	2	0.5	0.9°	2	35	4	1.9	2.9°	90	6	4	★	—	35.8	38.4	*
D020R05N040T09	2	0.5	0.9°	2	40	4	1.9	2.6°	90	6	4	★	—	40.8	43.8	*
D020R05N045T09	2	0.5	0.9°	2	45	4	1.9	2.3°	90	6	4	★	—	45.8	49.2	*
D020R05N050T09	2	0.5	0.9°	2	50	4	1.9	2.2°	100	6	4	★	—	50.8	54.5	*
D020R05N055T09	2	0.5	0.9°	2	55	4	1.9	2°	100	6	4	★	—	55.8	59.9	*
D020R05N060T09	2	0.5	0.9°	2	60	4	1.9	1.8°	100	6	4	★	—	60.8	*	*
D030R08N020T09	3	0.8	0.9°	3	20	6	2.9	3.6°	80	6	4	●	—	20.9	22.4	24.1
D030R08N025T09	3	0.8	0.9°	3	25	6	2.9	3°	80	6	4	●	—	25.9	27.8	30
D030R08N030T09	3	0.8	0.9°	3	30	6	2.9	2.6°	80	6	4	●	—	30.9	33.1	*
D030R08N040T09	3	0.8	0.9°	3	40	6	2.9	2°	90	6	4	★	—	40.9	43.9	*
D030R08N050T09	3	0.8	0.9°	3	50	6	2.9	1.7°	90	6	4	★	—	50.9	*	*
D030R08N060T09	3	0.8	0.9°	3	60	6	2.9	1.4°	100	6	4	★	—	60.9	*	*
D040R10N025T04	4	1	0.4°	4	25	7	3.9	2.1°	80	6	4	●	25.7	26.6	28.5	*
D040R10N030T04	4	1	0.4°	4	30	7	3.9	1.8°	80	6	4	●	30.7	31.8	*	*

* Keine Interferenz

● : Lagerstandard. ★ : In Japan Lagerstandard.

SCHAFFRÄSER IMPACT MIRACLE

VFHVRB (konische Ausführung)

Konusfräser, 4-schneidig, kurze Schneidenlänge

Bestellbezeichnung	D1	R	B1	ap	L3	L2	D5	B2	L1	D4	N	Lager	*Effektive Nutzlänge			
													30°	1°	2°	3°
VFHVRBD040R10N035T04	4	1	0.4°	4	35	7	3.9	1.6°	80	6	4	★	35.7	36.9	*	*
D040R10N040T04	4	1	0.4°	4	40	7	3.9	1.4°	80	6	4	●	40.7	42.1	*	*
D040R10N045T04	4	1	0.4°	4	45	7	3.9	1.3°	90	6	4	★	45.7	47.3	*	*
D040R10N050T04	4	1	0.4°	4	50	7	3.9	1.2°	90	6	4	★	50.7	52.5	*	*
D040R10N025T09	4	1	0.9°	4	25	7	3.9	2.2°	90	6	4	●	—	25.9	27.8	*
D040R10N030T09	4	1	0.9°	4	30	7	3.9	1.9°	90	6	4	●	—	30.9	*	*
D040R10N040T09	4	1	0.9°	4	40	7	3.9	1.4°	100	6	4	●	—	40.9	*	*
D040R10N050T09	4	1	0.9°	4	50	7	3.9	1.2°	100	6	4	★	—	50.9	*	*
D040R10N060T09	4	1	0.9°	4	60	7	3.9	1°	100	6	4	★	—	60.9	*	*
D060R15N040T09	6	1.5	0.9°	9	40	12	5.85	1.4°	110	8	4	●	—	41.4	*	*
D060R15N050T09	6	1.5	0.9°	9	50	12	5.85	1.2°	110	8	4	●	—	51.4	*	*
D060R15N060T09	6	1.5	0.9°	9	60	12	5.85	1°	110	8	4	★	—	61.4	*	*
D060R15N070T09	6	1.5	0.9°	9	70	12	5.85	0.9°	110	8	4	●	—	*	*	*
D080R20N060T09	8	2	0.9°	12	60	15	7.85	1°	150	10	4	●	—	61.5	*	*
D080R20N080T09	8	2	0.9°	12	80	15	7.85	0.8°	150	10	4	●	—	*	*	*
D100R20N080T09	10	2	0.9°	15	80	18	9.7	2°	130	16	4	●	—	82	88	*
D100R20N120T09	10	2	0.9°	15	120	18	9.7	1.4°	180	16	4	★	—	122	*	*
D120R20N080T09	12	2	0.9°	18	80	21	11.7	1.4°	130	16	4	●	—	82.2	*	*
D120R20N120T09	12	2	0.9°	18	120	21	11.7	1°	180	16	4	★	—	122.2	*	*

* Keine Interferenz

● : Lagerstandard. ★ : In Japan Lagerstandard.

Werkstoff				C-Stahl, Gusseisen, Legierter Stahl (-30HRC) Ck55, GG25, 41CrMo				Legierter Stahl, Werkzeugstahl, Vorgehärteter Stahl W.Nr. 1.2344(H13), X210Cr12				Gehärteter Stahl (45-55HRC) W.Nr. 1.2344(H13)				Gehärteter Stahl (55-62HRC) X210Cr12			
Durchm. (mm)	Eckradius (mm)	Konus	Hinterschiff (mm)	Drehzahl (min ⁻¹)	Vorschub (mm/min)	Schnitttiefe ap (mm)	Schnitttiefe ae (mm)	Drehzahl (min ⁻¹)	Vorschub (mm/min)	Schnitttiefe ap (mm)	Schnitttiefe ae (mm)	Drehzahl (min ⁻¹)	Vorschub (mm/min)	Schnitttiefe ap (mm)	Schnitttiefe ae (mm)	Drehzahl (min ⁻¹)	Vorschub (mm/min)	Schnitttiefe ap (mm)	Schnitttiefe ae (mm)
1	0.2	0.9°	6	40000	6500	0.03	0.45	33000	4600	0.022	0.45	27000	3700	0.018	0.45	20000	1600	0.01	0.45
1	0.2	0.9°	10	24000	2700	0.015	0.45	20000	1900	0.01	0.45	16000	1500	0.008	0.45	12000	700	0.006	0.45
1	0.2	0.9°	15	16000	1200	0.013	0.45	14000	700	0.008	0.45	12000	500	0.007	0.45	10000	400	0.003	0.45
1	0.2	0.9°	20	14000	1000	0.01	0.45	12000	600	0.006	0.45	10000	400	0.005	0.45	9000	300	0.002	0.45
1	0.2	0.9°	25	9500	610	0.008	0.45	8000	440	0.005	0.45	6000	320	0.004	0.45	4800	160	0.002	0.45
1	0.2	0.9°	30	4900	320	0.007	0.45	4100	220	0.004	0.45	3000	160	0.003	0.45	2500	80	0.002	0.45
1	0.2	0.9°	35	4000	260	0.006	0.45	3400	190	0.003	0.45	3000	160	0.003	0.45	2000	70	0.001	0.45
1	0.2	0.9°	40	3500	180	0.005	0.45	2900	130	0.003	0.45	2000	90	0.003	0.45	1700	50	0.001	0.45
1	0.2	0.9°	45	2900	150	0.004	0.45	2400	100	0.002	0.45	2000	90	0.002	0.45	1400	40	0.001	0.45
1	0.2	0.9°	50	2900	110	0.003	0.45	2400	80	0.002	0.45	2000	60	0.002	0.45	1400	30	0.001	0.45
1.5	0.3	0.9°	10	27000	5700	0.05	0.65	22000	4000	0.035	0.65	18000	3000	0.03	0.65	14000	1400	0.014	0.65
1.5	0.3	0.9°	15	22000	3200	0.03	0.65	18000	2300	0.025	0.65	15000	1700	0.018	0.65	11000	1000	0.009	0.65
1.5	0.3	0.9°	20	16000	1400	0.02	0.65	14000	1200	0.016	0.65	13000	1000	0.012	0.65	9000	700	0.007	0.65
1.5	0.3	0.9°	30	13000	900	0.01	0.65	11000	700	0.008	0.65	10000	600	0.006	0.65	7500	400	0.004	0.65
1.5	0.3	0.9°	40	4500	230	0.008	0.65	3700	160	0.007	0.65	3000	120	0.005	0.65	2300	70	0.003	0.65
1.5	0.3	0.9°	50	3700	190	0.007	0.65	3000	130	0.006	0.65	3000	120	0.004	0.65	1900	60	0.002	0.65
2	0.5	0.4°	15	20000	7000	0.05	0.75	17000	5000	0.04	0.75	13000	3200	0.03	0.75	10000	1800	0.016	0.75
2	0.5	0.4°	20	20000	3600	0.04	0.75	17000	2600	0.03	0.75	13000	1800	0.025	0.75	10000	900	0.012	0.75
2	0.5	0.4°	25	16000	1800	0.03	0.75	14000	1400	0.025	0.75	12000	1100	0.02	0.75	9000	720	0.01	0.75
2	0.5	0.4°	30	16000	1400	0.025	0.75	14000	1200	0.02	0.75	12000	900	0.016	0.75	9000	650	0.008	0.75
2	0.5	0.4°	35	13000	1100	0.02	0.75	11000	800	0.018	0.75	10000	700	0.014	0.75	7000	500	0.007	0.75
2	0.5	0.4°	40	13000	1000	0.02	0.75	11000	700	0.015	0.75	10000	600	0.012	0.75	7000	400	0.006	0.75
2	0.5	0.9°	20	20000	3600	0.04	0.75	17000	2600	0.03	0.75	13000	1800	0.025	0.75	10000	900	0.012	0.75
2	0.5	0.9°	25	16000	1800	0.03	0.75	14000	1400	0.025	0.75	12000	1100	0.02	0.75	9000	720	0.01	0.75
2	0.5	0.9°	30	16000	1400	0.025	0.75	14000	1200	0.02	0.75	12000	900	0.016	0.75	9000	650	0.008	0.75
2	0.5	0.9°	35	13000	1100	0.02	0.75	11000	800	0.018	0.75	10000	700	0.014	0.75	7000	500	0.007	0.75
2	0.5	0.9°	40	13000	1000	0.02	0.75	11000	700	0.015	0.75	10000	600	0.012	0.75	7000	400	0.006	0.75
2	0.5	0.9°	45	8000	500	0.016	0.75	6800	360	0.012	0.75	5200	250	0.01	0.75	4000	120	0.005	0.75
2	0.5	0.9°	50	8000	500	0.016	0.75	6800	360	0.012	0.75	5200	250	0.01	0.75	4000	120	0.005	0.75
2	0.5	0.9°	55	4100	230	0.012	0.75	3500	170	0.009	0.75	2700	120	0.008	0.75	2000	60	0.004	0.75
2	0.5	0.9°	60	4100	230	0.012	0.75	3500	170	0.009	0.75	2700	120	0.008	0.75	2000	60	0.004	0.75
3	0.8	0.9°	20	13000	7200	0.19	1	11000	5100	0.15	1	8700	4000	0.11	1	6500	1800	0.06	1
3	0.8	0.9°	25	13000	7200	0.19	1	11000	5100	0.15	1	8700	4000	0.11	1	6500	1800	0.06	1
3	0.8	0.9°	30	13000	5700	0.12	1	11000	4000	0.09	1	8700	3000	0.07	1	6500	1400	0.04	1
3	0.8	0.9°	40	11000	3600	0.08	1	9100	2600	0.06	1	7400	2000	0.05	1	5500	1000	0.025	1
3	0.8	0.9°	50	8000	2600	0.07	1	6600	1800	0.05	1	5800	1500	0.04	1	4600	800	0.02	1
3	0.8	0.9°	60	7800	2480	0.06	1	6600	1740	0.05	1	5000	1250	0.04	1	3900	610	0.02	1
Schnitttiefe																			

- 1) Beim Frasen von Konturen kann die Schnitttiefe variieren. Reduzieren Sie speziell in den Ecken den Vorschub.
- 2) Falls die Stabilität der Maschine oder der Werkstückbefestigung jedoch sehr gering ist, können Vibrationen auftreten. In diesem Fall müssen Drehzahl und Vorschub entsprechend reduziert oder eine geringere Schnitttiefe eingestellt werden.
- 3) Für eine verbesserte Spanabfuhr empfehlen wir den Einsatz von Druckluft oder Sprühnebel.

SCHAFFFRÄSER IMPACT MIRACLE

VFHVRB

Konusfräser, 4-schneidig, kurze Schneidenlänge

Werkstoff				C-Stahl, Gusseisen, Legierter Stahl (-30HRC)				Legierter Stahl, Werkzeugstahl, Vorgehärteter Stahl				Gehärteter Stahl (45-55HRC)				Gehärteter Stahl (55-62HRC)			
				Ck55, GG25, 41CrMo				W.Nr. 1.2344(H13), X210Cr12				W.Nr. 1.2344(H13)				X210Cr12			
Durchm. (mm)	Ekkradius (mm)	Konus	Hinterschiff (mm)	Drehzahl (min ⁻¹)	Vorschub (mm/min)	Schnitttiefe ap (mm)	Schnitttiefe ae (mm)	Drehzahl (min ⁻¹)	Vorschub (mm/min)	Schnitttiefe ap (mm)	Schnitttiefe ae (mm)	Drehzahl (min ⁻¹)	Vorschub (mm/min)	Schnitttiefe ap (mm)	Schnitttiefe ae (mm)	Drehzahl (min ⁻¹)	Vorschub (mm/min)	Schnitttiefe ap (mm)	Schnitttiefe ae (mm)
4	1	0.4°	25	10000	9900	0.24	1.5	8300	7000	0.19	1.5	6700	5600	0.14	1.5	5000	2500	0.07	1.5
4	1	0.4°	30	10000	9900	0.24	1.5	8300	7000	0.19	1.5	6700	5600	0.14	1.5	5000	2500	0.07	1.5
4	1	0.4°	35	10000	9900	0.15	1.5	8300	7000	0.12	1.5	6700	5600	0.09	1.5	5000	2500	0.04	1.5
4	1	0.4°	40	10000	9900	0.15	1.5	8300	7000	0.12	1.5	6700	5600	0.09	1.5	5000	2500	0.04	1.5
4	1	0.4°	45	10000	9900	0.15	1.5	8300	7000	0.12	1.5	6700	5600	0.09	1.5	5000	2500	0.04	1.5
4	1	0.4°	50	8100	6300	0.14	1.5	6700	4420	0.11	1.5	5400	3500	0.08	1.5	4000	1600	0.04	1.5
4	1	0.9°	25	10000	9900	0.24	1.5	8300	7000	0.19	1.5	6700	5600	0.14	1.5	5000	2500	0.07	1.5
4	1	0.9°	30	10000	9900	0.15	1.5	8300	7000	0.12	1.5	6700	5600	0.09	1.5	5000	2500	0.04	1.5
4	1	0.9°	40	10000	9900	0.15	1.5	8300	7000	0.12	1.5	6700	5600	0.09	1.5	5000	2500	0.04	1.5
4	1	0.9°	50	8100	6300	0.14	1.5	6700	4420	0.11	1.5	5400	3500	0.08	1.5	4000	1600	0.04	1.5
4	1	0.9°	60	8100	6300	0.11	1.5	6700	4420	0.08	1.5	5400	3500	0.06	1.5	4000	1600	0.03	1.5
6	1.5	0.9°	40	6600	11000	0.4	2	5500	7600	0.32	2	4500	6100	0.24	2	3300	2700	0.12	2
6	1.5	0.9°	50	6600	11000	0.4	2	5500	7600	0.32	2	4500	6100	0.24	2	3300	2700	0.12	2
6	1.5	0.9°	60	6600	11000	0.25	2	5500	7600	0.2	2	4500	6100	0.15	2	3300	2700	0.08	2
6	1.5	0.9°	70	5400	8700	0.23	2	4400	6200	0.18	2	3600	5000	0.14	2	2700	2200	0.07	2
8	2	0.9°	60	5000	11000	0.48	3	4200	7600	0.37	3	3300	6100	0.29	3	2500	2700	0.14	3
8	2	0.9°	80	5000	11000	0.3	3	4200	7600	0.23	3	3300	6100	0.18	3	2500	2700	0.09	3
10	2	0.9°	80	4000	11000	0.48	4.5	3300	7600	0.37	4.5	2700	6100	0.29	4.5	2000	2700	0.14	4.5
10	2	0.9°	120	3200	8700	0.27	4.5	2700	6200	0.21	4.5	2100	5000	0.16	4.5	1600	2200	0.08	4.5
12	2	0.9°	80	3300	10000	0.72	6	2700	7100	0.56	6	2200	5600	0.36	6	1700	2500	0.18	6
12	2	0.9°	120	3300	10000	0.45	6	2700	7100	0.35	6	2200	5600	0.23	6	1700	2500	0.12	6
Schnitttiefe																			

- 1) Beim Frasen von Konturen kann die Schnitttiefe variieren. Reduzieren Sie speziell in den Ecken den Vorschub.
- 2) Falls die Stabilität der Maschine oder der Werkstückbefestigung jedoch sehr gering ist, können Vibrationen auftreten.
In diesem Fall müssen Drehzahl und Vorschub entsprechend reduziert oder eine geringere Schnitttiefe eingestellt werden.
- 3) Für eine verbesserte Spanabfuhr empfehlen wir den Einsatz von Druckluft oder Sprühnebel.